

Кадровый потенциал МБДОУ №202 «Детский сад общеразвивающего вида»

В МБДОУ 14 воспитателей (из них 2 находятся в декрете), старший воспитатель, музыкальный руководитель, педагог дополнительного обучения по хореографии и инструктор по ФИЗО (внутренний совместитель), педагог дополнительного обучения по ИЗО (внутреннее совмещение), педагог-психолог (внутренний совместитель) – итого 17 педагогов

Таблица 1

Укомплектованность педагогическими кадрами на начало учебного года

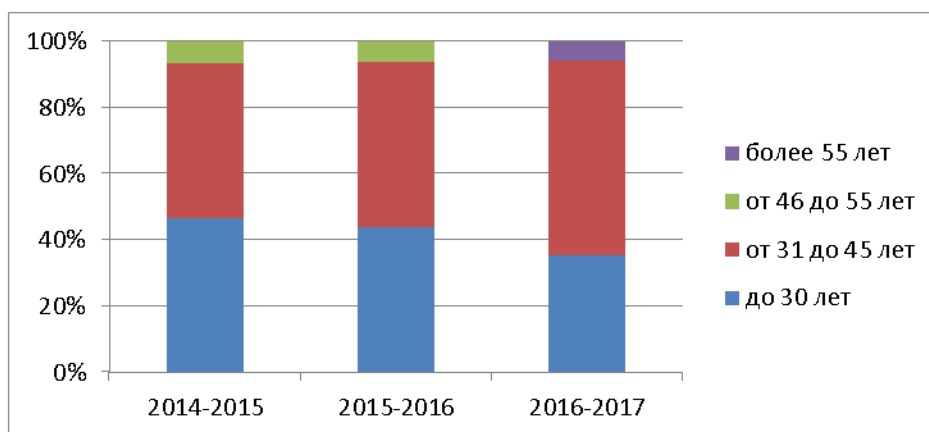
должность	Потребность в кадрах (количество работников, ед.) с учетом вида ДОУ, количества групп и комплектования воспитанников на учебный год	Количество штатных единиц в штатном расписании	Количество работников в должности с учетом внутренних и внешних совместителей	Вакансия, ед.
Воспитатель	12	16,75	12	-
Музыкальный руководитель	1	2	1	-
Инструктор по физической культуре	1	1	1	-
Педагог-психолог	1	0,5	1	-
Старший воспитатель	1	1	1	-
Другие педагогические работники:				
ПДО (изо)	1	1	1	-
ПДО (хореограф)	1	1	1	-

Согласно данным таблицы 1 укомплектованность кадрами на начало учебного года составляет 100%

Кадровый состав (количественный)

Диаграмма 1

Возраст основного кадрового состава ДОУ №202



В 2016-2017 учебном году доля педагогов в возрасте до 30 лет составляет 35%, от 31 до 45 лет – 59%, более 55 лет – 6%. Эти показатели говорят о том, что возраст педагогического

коллектива ДОУ еще достаточно молодой. Диаграмма 1 показывает, что на протяжении 3-х лет наблюдается «взросление» кадрового состава, но к 2018 году педагогический состав до 30 лет будет составлять менее 20% - необходимо вовлечение молодых специалистов

Диаграмма 2

Стаж основного кадрового состава ДОУ №202

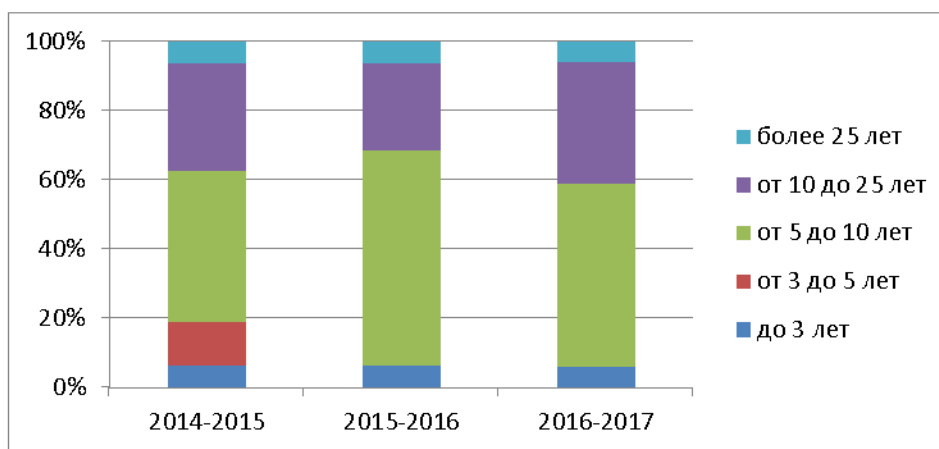
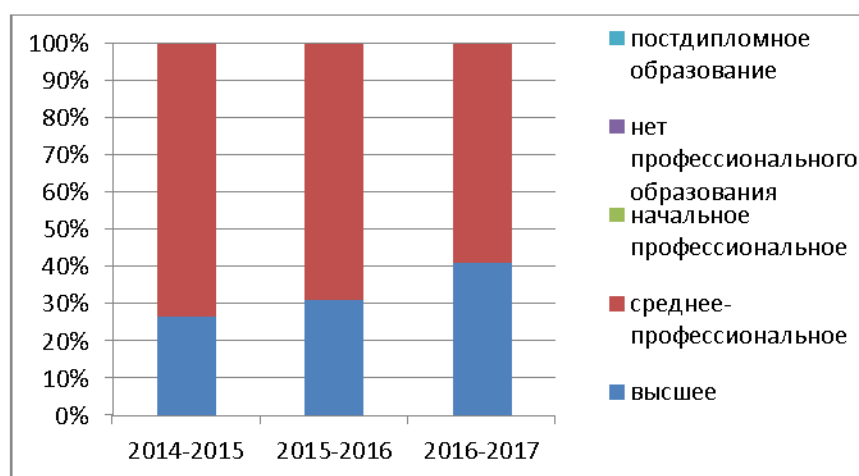


Диаграмма 2 наглядно демонстрирует, как на протяжении 3-х лет увеличивается количество педагогов со стажем от 5-10 лет и соответственно уменьшается количество кадров со стажем до 5 лет. Эти свидетелствует о стабильности кадрового состава и появлении педагогов – стажистов.

Диаграмма 3

Образование педагогических работников ДОУ №202



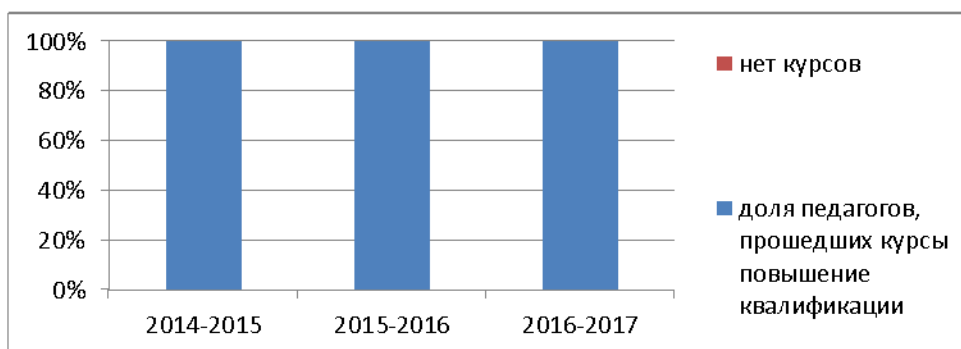
Как видно из показателей на диаграмме 3 последние три года доля педагогов с высшим профессиональным образованием увеличивается. Уже имеют высшее образование 6 человек (41%), и в данный момент обучаются в высших учебных заведениях по профилю деятельности 7 человека (41%).

Доля педагогических работников, имеющих среднее профессиональное образование, составляет 59% от общего числа педагогов ДОУ.

Педагогов, не имеющих профессиональное образование в учреждении нет.

К 2020 году прогнозируется 53% (9) педагогов с высшим образованием, и еще 4 воспитателей получают высшее образование в 2021 году (76%). Необходимо поддерживать желание педагогического персонала к получению высшего образования

Повышение квалификации педагогических работников ДОУ №202



В диаграмме 4 видно, что ежегодно все педагоги (100%) проходят курсы повышения квалификации.

Аттестация педагогических работников ДОУ №202

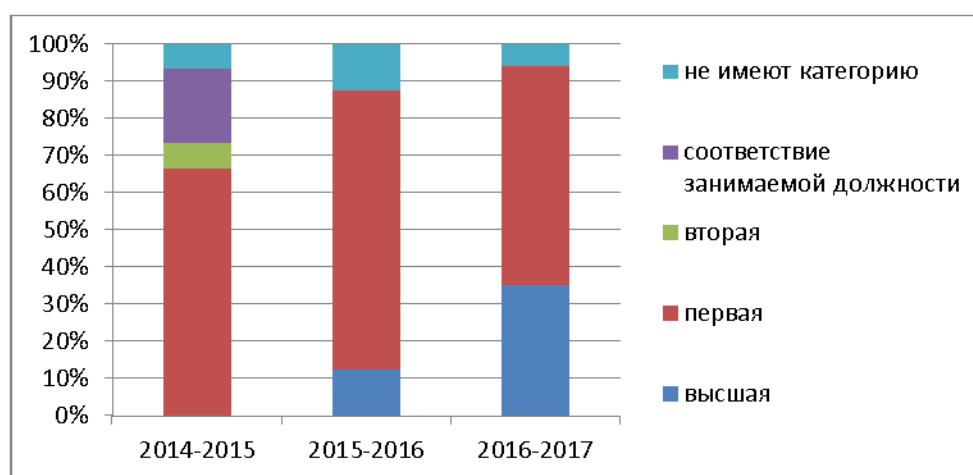


Диаграмма 5 показывает, что в ДОУ прослеживается тенденция к повышению доли педагогов, имеющих высшую квалификационную категорию (с 12,5% до 35%). 58% доли педагогов, имеющие первую квалификационную категорию и один педагог (7%) на данный момент категорию не имеет молодой специалист.

Не аттестована:

Аткачунайте Ю.В. – молодой специалист, принята на работу 01.04.2015

В ДОУ продолжается работа по аттестации всех педагогических сотрудников и к 2020 году планируется аттестация всех педагогов и увеличения числа педагогов с высшей квалификационной категорией.

**Участники конкурсов профессионального мастерства
среди педагогических работников ДОУ №202.(кол/%)**

Направление конкурса	Уровень конкурса	2014-2015	2015-2016	2016-2017
Конкурсы профессионального мастерства по профилю деятельности	муниципальный	0/0,0	2/12,5	2/12,5%
	региональный	0/0,0	0/0,0	6/37,5
	федеральный	7/43,75	1/6,25	11/69%
	международный	5/31,25	6/37,5	3/19%
Конкурсы цифровых образовательных ресурсов, методических разработок, связанных с использованием ИКТ	-	0/0,0	0/0,0	1/6%
Конкурсы по здоровье-сберегающей деятельности	муниципальный	0/0,0	0/0,0	0/0,0
	региональный	0/0,0	0/0,0	0/0,0
	федеральный	0/0,0	0/0,0	1/6%
	международный	0/0,0	0/0,0	0/0,0

В 2016-2017 учебном году, в нашем ДОУ наблюдается увеличение количества участников в конкурсах регионального и федерального значения, но уменьшается количество педагогов, принявших участие в конкурсах международного уровня.

Два педагога приняли участие в конкурсе: с использованием ИКТ (Зуева А.Л.) и по здоровье-сберегающей деятельности (Килина Е.К.)

Десять педагогов (количество выросло с 43,75% до 62,5%) имеют публикации по профилю деятельности в изданиях российского уровня (интернет порталы).

Таблица 7

**Участие воспитанников в конкурсах, викторинах и выставках в 2016-2017 уч.году,
конк./побед**

направление	Районный уровень	Региональный уровень	Федеральный уровень	Международный уровень
конкурсы	11/0	0/0	11/5	9/1
выставки	0/0	0/0	3/0	0/0
викторины	0/0	0/0	18/18	0/0

Педагоги в этом году активно выдвигают воспитанников принимать участие в конкурсах и викторинах на федеральном и международном уровне, при этом ребята достигают хороших результатов, так из восемнадцати воспитанников, принявших участие в викторинах на федеральном уровне все стали победителями, из 11 участников конкурсов на федеральном уровне 5 стали победителями, а в международных конкурсах 1 победа из 9 участия.